

## DYS AÇILMADIĞINDA YAPILABİLECEK İŞLEMLER

### 1.ÖNBELLEK TEMİZLİĞİ

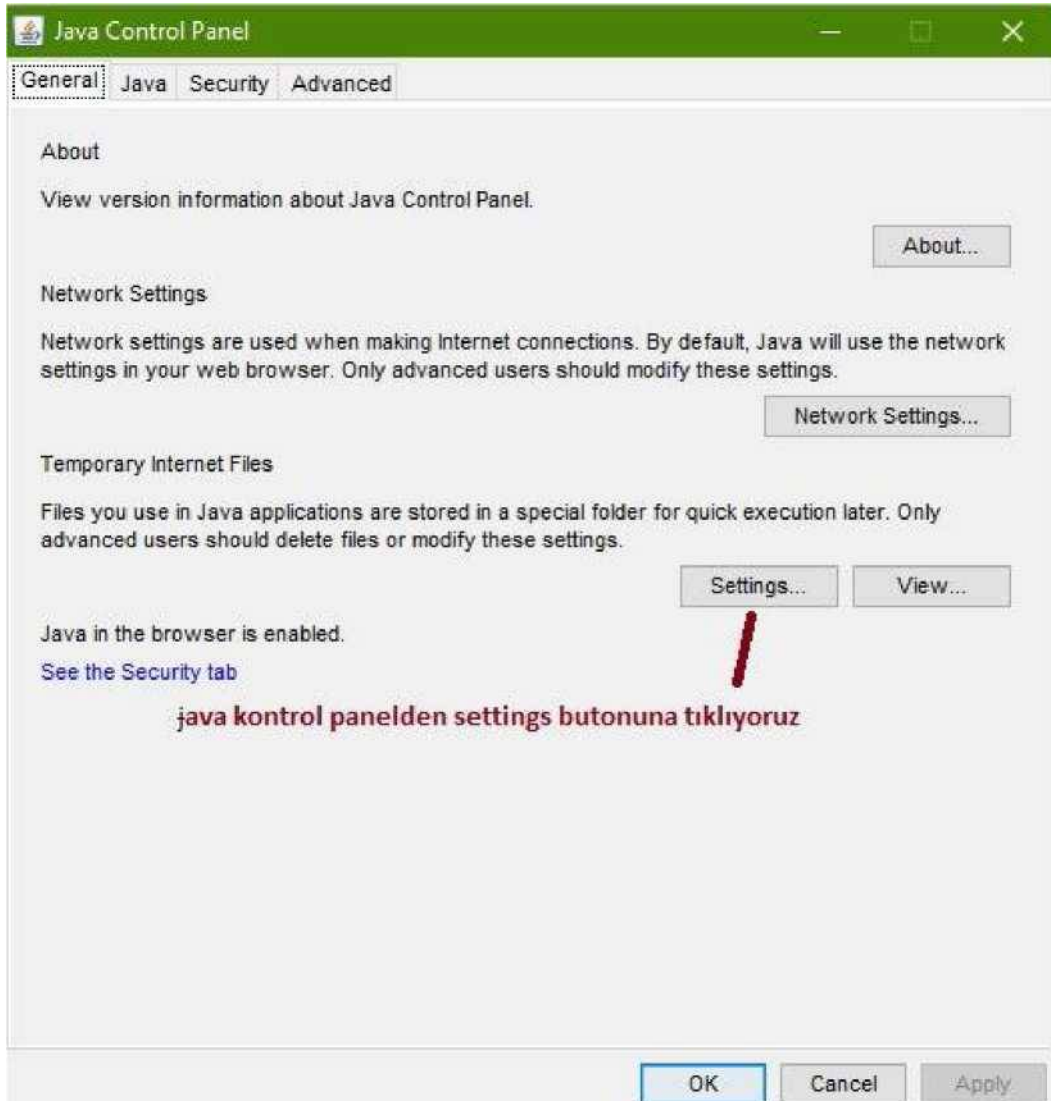
#### Önbellek temizliği nasıl yapılır?

#### Denetim Masası + Java+Settings +Delete Files

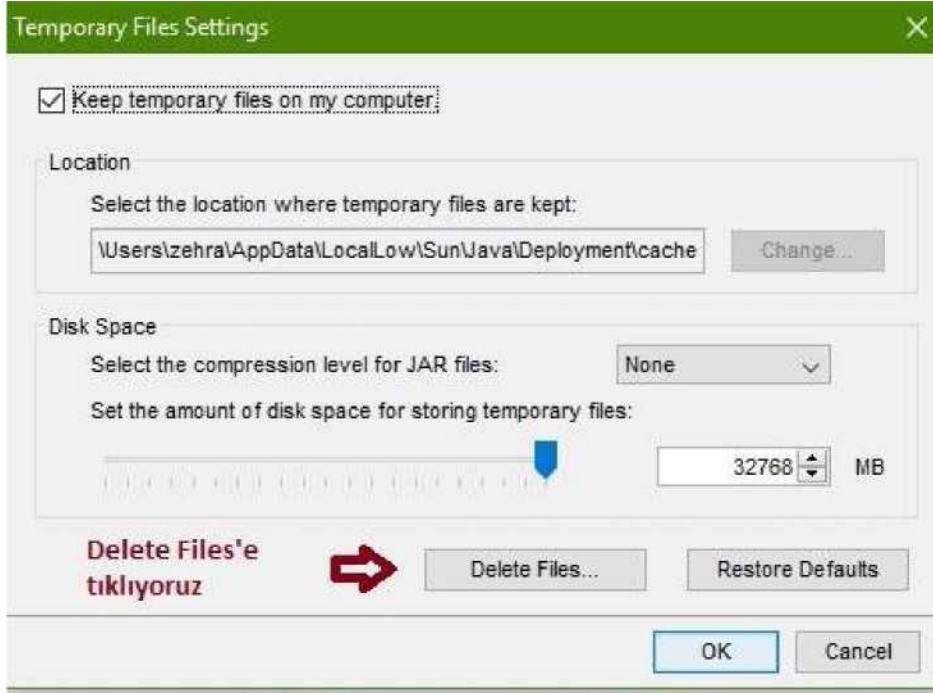
Bazı bilgisayarlarda denetim masasını açtığımızda java görünmüyorJava'yı açabilmek için aşağıdaki işlemi yapmalıyız.



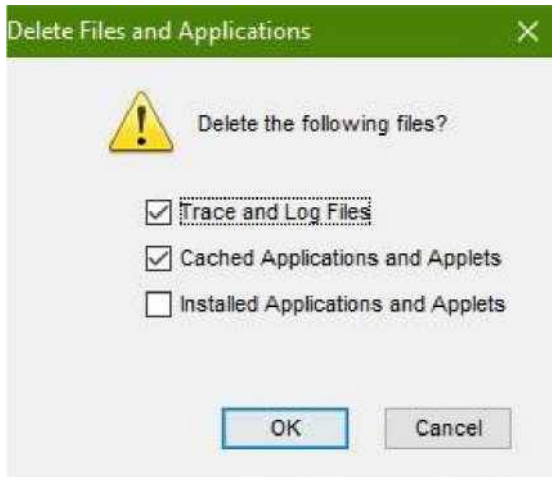
JAVA 'yı bulduğumuzda ,üzerine tıklayıp aşağıdaki işlemleri yapmalıyız.



Settings 'e tıkladığımızda aşağıdaki ekran çıkıyor.



Delete Files a tıkladığımızda aşağıdaki ekran çıkıyor.



"OK" Butonuna basıyoruz.

Çıkan butonlara "OK" deyip , işlemi tamamlıyoruz.

2. DYS açılmıyorsa Katılımsız JAVA 8.121 'i aşağıdaki linkten indirip ,bilgisayarınıza kurabilirsiniz.

<http://www.webdeogren.com/dys-ile-ilgili-program-ve-dokumanlar>

Programı kurduktan sonra bilgisayarı kapatıp ,yeniden açın.dys 'ye girerken biraz uzun sürüyor.

3. DYS açılmıyorsa ,bağlantıları kontrol edin.yine açılmıyorsa farklı tarayıcıdan DYSye girmeyi deneyin.Bu işlemleri denediğiniz halde açılmıyorsa güncelleme vardır.Beklemeniz gerekir.

Çok beklemekten sıkılıp , sinir olduysanız bilgisayarın başından kalkın.:))))))

